



KADRINA VALLA TERVISEPROFIIL JA TEGEVUSKAVA 2015-2018



Euroopa Liit
Euroopa Sotsiaalfond



Eesti tuleviku heaks

Kadrina, 2014

Sisukord

Sissejuhatus	3
1. Üldandmed	4
1.1. Valla üldandmed	4
1.2. Rahvastik	5
1.3. Rahvastiku tervises seisund	7
2. Sotsiaalne sidusus ja võrdsed võimalused	9
2.1. Tööturu situatsioon	9
2.2. Toimetulek	10
2.3. Kaasatus kogukonna tegevustesse	11
3. Laste ja noorte areng	12
3.1. Ülevaade Kadrina valla lastest ja noorte arengust	12
4. Tervislik elu-, õpi- ja töökeskkond	14
5. Tervisteenused	19
Tegevuskava	20
Kokkuvõte	22
Kasutatud allikad	23
Lisad	24
Lisa 1: Kadrina valla ja Eesti rahvastikuarv soo ja vanusegrupi järgi aastatel 2004-2014 (1. jaanuari seisuga)	24

Sissejuhatus

Kadrina vald on oma rahvaarvult arvestatava suurusega omavalitsus, millelt eeldada oma elanikkonnale terviseedenduse valdkonna võimaluste olemasolu.

Kadrina vald koosneb 37 külast ja 2 alevikust. Pool elanikkonnast on koondunud elama Kadrina alevikku, kus pakutakse ka peamised teenuseid ja tervisespordi võimalusi.

Paikkonna terviseprofiil on dokument, mis aitab kaardistada kohalike elanike tervise olukorda ja seda mõjutavaid tegureid. Samuti saab terviseprofiili abil määratleda paikkonna peamised probleemid, sekkumist nõudvad valdkonnad ja vajalikud tegevused. Terviseprofiili koostamise eesmärgiks on juhtida tähelepanu omavalitsuses tehtavate otsuste tervisemõjudele ja tagada tervise arendamise temaatika integreerimine omavalitsuse arengukavasse.

Kadrina valla terviseprofiili koostamisel lähtuti Tervise Arengu Instituudi juhendmaterjalist „Kohaliku omavalitsuse ja maakonna terviseprofiili koostamine. Juhised.” (2010) ning indikaatorite andmesisestustabelitest.

Andmeid kasutati Eesti Statistikaameti, Tervise Arengu Instituudi, Politsei- ja Piirivalveameti, rahvastikuregistri jt andmebaasidest. Terviseprofiili on toodud andmed, mida oli võimalik välja võtta Kadrina valla kohta. Mitmed indikaatorid olid kättesaadavad alles maakonna tasemel.

Terviseprofiilis antakse ülevaade Kadrina valla geograafilise asendi, rahvastiku, ettevõtluse, elanike tervise, noorte ja laste, sotsiaalse kaasatuse, elanike toimetuleku, tervisliku elu-, õpi- ja töökeskkonna ning terviseteenuste kohta.

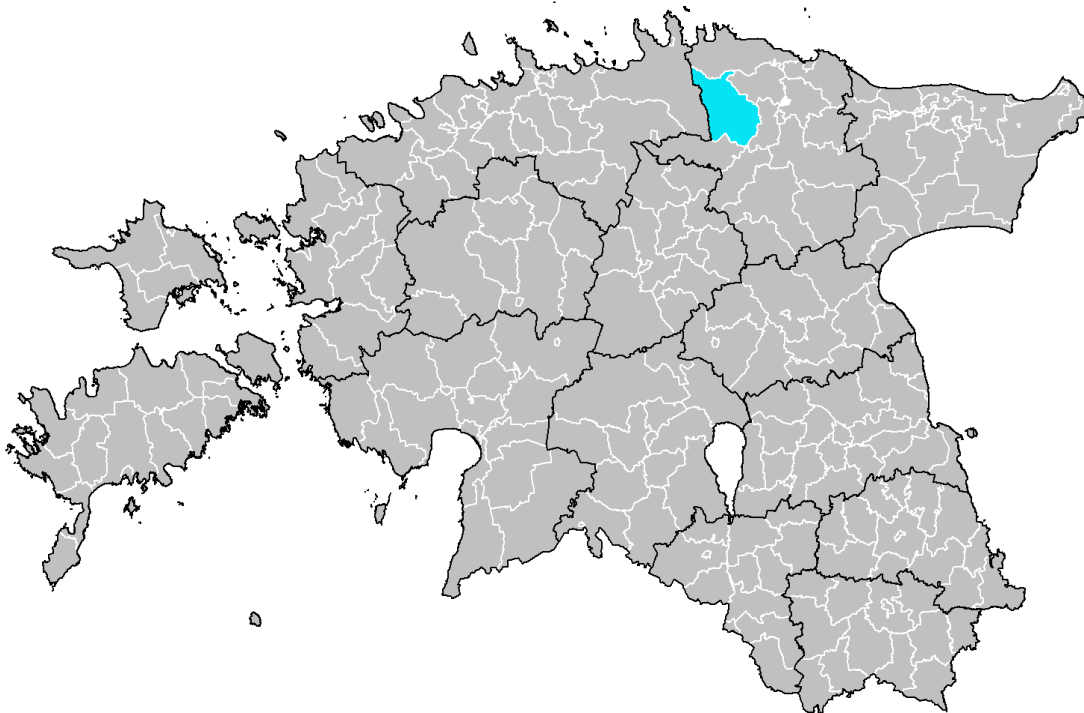
Terviseprofiili lahutamatuks osaks on ka tegevuskava, milles tuuakse välja tegevusi, mida planeeritakse teha perioodil 2015-2018.

1. Üldandmed

1.1. Valla üldandmed

Kadrina vald asub Lääne-Virumaa lääneosas. Põhjas piirneb see Vihula vallaga, kus on Lahemaa Rahvusparki lõunapiir. Loodes asub Haljala vald, idas Rakvere vald, lõunas ja edelas Tapa vald ja Tamsalu vald. Läänes on naabriteks Harjumaa Kuusalu vald.

Kadrina vallas on 37 küla ja 2 alevikku. Alevikud on Kadrina alevik ja Hulja alevik. Külad on Ama, Arbavere, Hõbeda, Härjadi, Jõepere, Jõetaguse, Kadapiku, Kallukse, Kihlevere, Kiku, Kõrveküla, Lante, Leikude, Loobu, Läsna, Mõndavere, Mäo, Neeruti, Ohpalu, Orutaguse, Pariisi, Põima, Ridaküla, Rõmeda, Salda, Saukse, Tirbiku, Tokolopi, Udriku, Uku, Undla, Vaiatu, Vandu, Viitna, Vohnja, Võduvere ja Võipere.



Joonis 1: Kadrina vald Eesti haldusjaotuslikul kaardil

Kadrina valla pindalaks on 354,8 km², moodustades Lääne-Viru maakonnast ligikaudu 9,8%. Eesti Vabariigi pindala on Riigikantselei andmeil 45 227 km². Seega moodustab Kadrina vald riigi pindalast ligikaudu 0,8%.

Statistikaameti andmete põhjal on Kadrina valla asustustihedus 13,8 in/km² ning rahvastikuregistri andmete põhjal 14,3 in/km². Eestis keskmiselt on asustustihedus statistikaameti andmetel põhjal 29,1 in/km² ja rahvastikuregistri andmete põhjal 30,0 in/km².

Kadrina valla eelarve näitajate väljatoomisel on lähtutud Kadrina Vallavolikogu määrustest, eelnõust ja Kadrina valla eelarvestrateegiast aastateks 2013-2016. 2012.-2014. aasta näitajad on näidatud Kadrina Vallavolikogu määrustest, mis võeti vastu nimetatud aastate alguses. Eelarvetulud ühe elaniku kohta on arvatud autori poolt.

Tabel 1: Kadrina valla eelarve 2012-2016. aastatel, eurodes

	2012	2013	2014	2015 (eelarve eelnõu)	2016 (prognoositud eelarvestrateegias)
Kadrina Vallavolikogu poolt vastu võetud Kadrina valla eelarve põhitulud	4 090 326	4 559 295	4 929 855	5 010 305	4 649 929
Eelarvetulud ühe elaniku kohta (statistikaamet)	832,72	928,20	1003,63		
Eelarvetulud ühe elaniku kohta (rahvastikuregister)	808,36	901,05	974,28		

Allikas: Kadrina Vallavolikogu määrused; Kadrina valla eelarvestrateegia aastateks 2013-2016

Kadrina valla eelarve on olnud aastate lõikes kasvutrendis. 2014. aasta alguse seisuga võeti Kadrina Vallavolikogu poolt vastu eelarve suurus 4 929 855 eurot ning 2015. aastaks on koostatud eelarve eelnõuna 5 010 305 eurot. 2016. aasta eelarve suurus on näidatud Kadrina valla eelarvestrateegias prognoositu.

2014. aasta eelarvetulud ühe elaniku kohta Kadrina vallas on rahvastikuregistri andmete põhjal 974,28 eurot.

Tulumaksu laekumise andmed pärinevad Maksu- ja Tolliameti kodulehel avaldatud andmetest. Tulumaksu laekumine ühe elaniku kohta on arvatud autori poolt.

Tabel 2: Tulumaksu laekumine Kadrina vallale 2012-2014. aastatel, eurodes

	2012	2013	2014 (jaanuar- november)
Tulumaksu laekumine	2 328 575	2 546 854	2 436 244
Laekunud tulumaks ühe elaniku kohta (statistikaamet)	474,06	518,50	495,98
Laekunud tulumaks ühe elaniku kohta (rahvastikuregister)	460,19	503,33	481,47

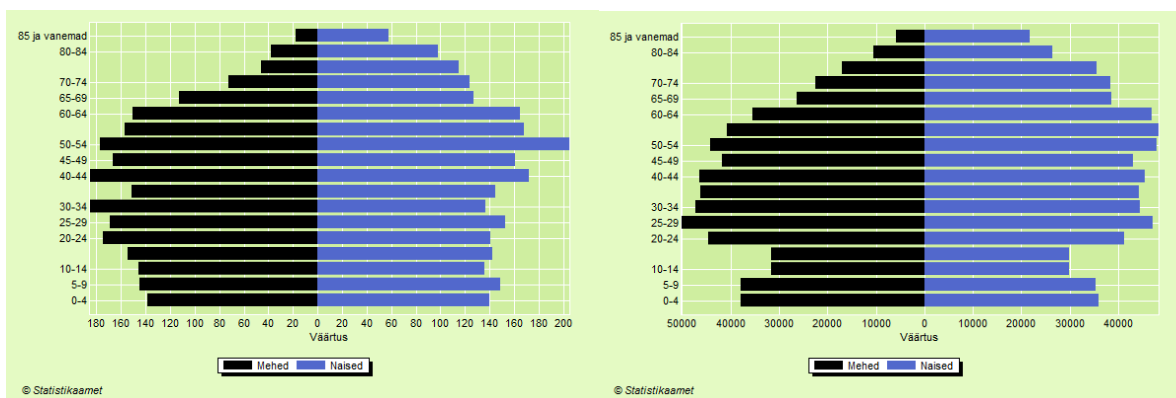
Allikas: Maksu- ja Tolliameti andmed

2013. aastal laekus Kadrina vallale 11 kuuga tulumaksu 2 322 343 eurot, mis on vähem kui 2014. aasta 11 kuuga. Seega on tulumaksu laekumine aastate lõikes kasvanud, olles tulumaksu laekumiste võrdluses Eesti omavalitsusete seas 41. kohal.

1.2. Rahvastik

Rahvastiku arvu andmeid on antud terviseprofiilis vaadeldud nii Eesti Statistikaameti kui ka rahvastikuregistri omi, kuna need erinevad oluliselt.

Rahvastikuregistri andmete kogumise meetodika põhineb reaalsetel elukohta registreerimiste järgi, kuid statistikaamet meetodika järgi põhineb rahvastikustatistika üldjoontes rahvaloenduste rahvaarvul, mida loenduste vahelisel perioodil korrigeeritakse registreeritud rahvastikumuutuste – sünni- ja surmajuhtude ning elukohavahetuste (rände) andmetel. Loendustevaheliste aastate rahvaarvud silutakse hiljem.



Joonis 2 Kadrina valla ja Eesti rahvastikupüramiidid 2014

Kadrina valla rahvastikupüramiidist (joonisel vasakul), mis on koostatud statistikaameti andmetel, nähtub, et oluliselt rohkem teistest vanusegruppidest on naised vanuses 50-54. Samas vanusegrupis olevaid mehi on Kadrina vallas 29 inimest ehk 14% vähem. Eesti üldiste näitajatega (joonisel paremal) võrreldes samas vanusegrupis mehi 8% vähem. Eesti üldistest näitajatest avaldub, et Eestis on vanusegrupi 10-23 esindajaid on võrreldes teiste vanusegruppidega vähe. Need noored on sündinud aastatel 1991-2004. Neist nooremaid on rohkem. Kadrina valla rahvastikupüramiidis ei ole sellist kõikumist. Kadrina valla andmetest avaldub, et vanusegrupis 35-43 on mehi vähem kui 30-34 ja 40-44. Seda võib järeldada asjaolust, et paljud mehed vanuses 35-43 töötavad välisriigis või väljaspool kodukohta. Statistikaameti andmeid 10 aasta kohta on näidatud lisas 1 (Kadrina valla ja Eesti rahvastiku arv soo ja vanusegrupi järgi aastatel 2004-2014 (1. jaanuari seisuga)).

Tabel 3: Kadrina valla elanike arv aastatel 2010-2014 (1. jaanuari seisuga)

	2010	2011	2012	2013	2014
Kadrina valla elanike arv (rahvastikuregister)	5311	5251	5212	5122	5060
Kadrina valla elanike arv (statistikaamet)	4850	4780	4988	4935	4912

Allikas: Rahvastikuregister ja Eesti Statistikaamet

Kadrina valla elanike arv on aastate lõikes vähenenud ning languse trend on jätkumas. 1. septembri 2014 seisuga oli elanike arv rahvastikuregistri andmeil langenud arvule 5036 ja statistikaameti andmeil arvule 4912.

Tabel 4: Kadrina valla elanike elussünnid, surmad ja loomulik iive 2013. aastal

	Elussünnid, poisid	Elussünnid, tüdrukud	Surmad, mehed	Surmad, naised	Loomulik iive	Loomuliku iibe kordaja, 1000 elaniku kohta
2013 (rahvastikuregister)	22	31	29	30	-6	-1,18
2013 (statistikaamet)	25	29	29	32	-7	-1,42

Allikas: Rahvastikuregister ja Eesti Statistikaamet

Loomuliku iibe kordaja on aasta elussündide ja surmajuhtude arvu vahe 1000 aastakeskmise elaniku kohta, mis näitab, et rahvastiku taastootmine on negatiivne. Kuna vallast rändab rohkem inimesi välja kui sisse tuleb ning sünnib vähem lapsi kui elanikke sureb, siis jätkub Kadrina valla elanike arvu langus.

Kadrina vallas pole kolme viimase aasta jooksul toimunud ühtegi surmajuhtumit seoses väikeste lastega.

Tabel 5: Kadrina valda sisserränne, väljaränne ja rändesaldo 2013. aastal

	Sisserränne, naised	Sisserränne, mehed	Väljaränne, naised	Väljaränne, mehed	Rändesaldo
2013	126	63	135	108	-54

Allikas: Rahvastikuregister

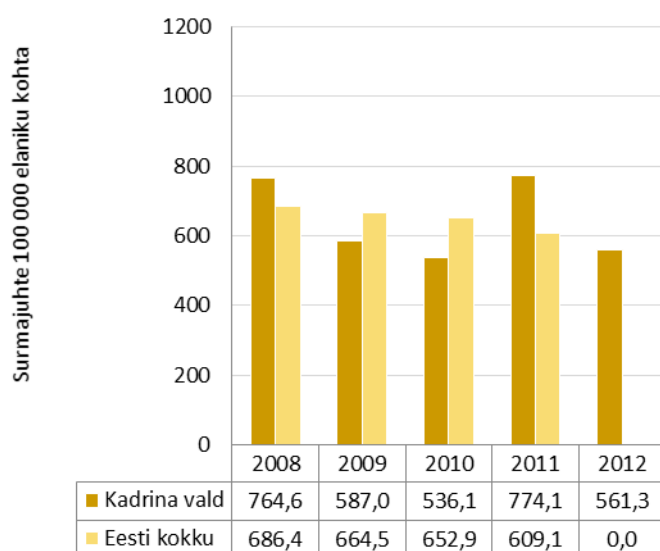
2013. aastal rändab Kadrina valda kaks korda rohkem kui mehi. Samas rändas neid ka välja rohkem kui mehi. Aasta rändesaldo oli 54 inimese võrra negatiivne.

2013. aasta sisserrände kordaja (1000 elaniku kohta) on 37,12 ning väljarände kordaja (1000 elaniku kohta) on 47,73.

1.3. Rahvastiku terviseseisund

Rahvastiku terviseseisundi osas on võrreldud Kadrina valla ja Eesti keskmist näitajat aastate lõikes ja põhjuste kaupa.

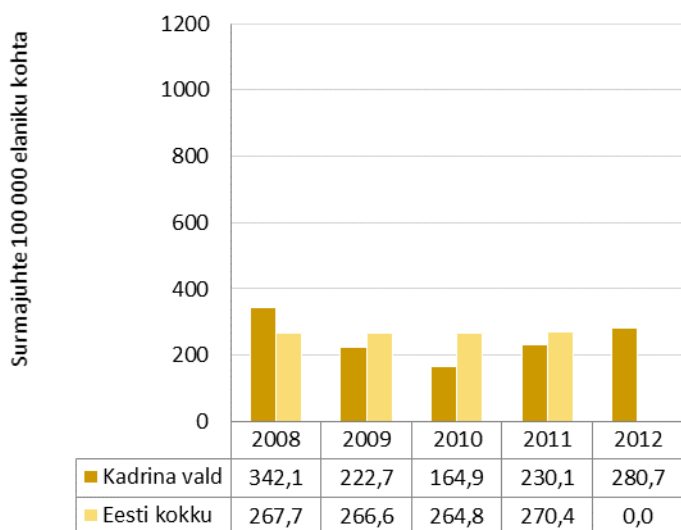
Joonis 3: Suremuskordaja vereringeelundite haigustesse.



Allikas: Tervise Arengu Instituut

Võrreldes Kadrina valla ja Eesti keskmist suremuskordaja näitajat vereringeelundite haigustesse, siis Kadrina vallas on kohati suremuskordaja vereringeelundite haigustesse kõrgem kui Eesti keskmine näitaja.

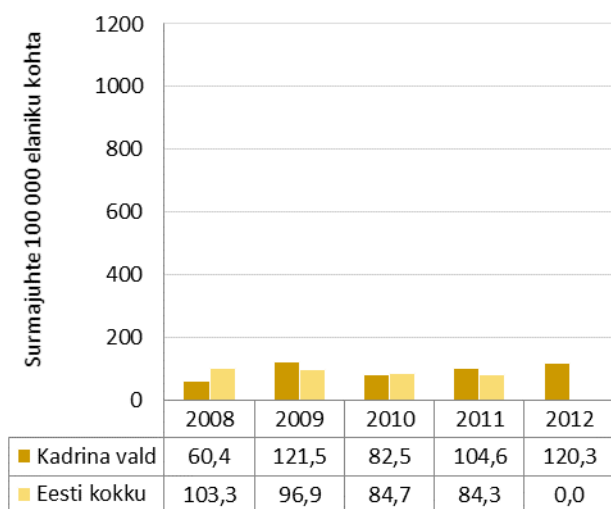
Joonis 4: Suremuskordaja pahaloomulistesse kasvajatesse.



Allikas: Tervise Arengu Instituut

Võrreldes suremuskordaja näitajat pahaloomulistesse kasvajatesse, siis on 2010. aastal oli olukord võrreldes Eesti keskmisega langusetrendis, kuid viimastel aastatel on trend taas kasvamas.

Joonis 5: Suremuskordaja välispõhjustesse



Allikas: Tervise Arengu Instituut

Suremuskordaja välispõhjustesse (õnnetusjuhtumid, mürgistused ja traumad) on samuti kasvamas suuremaks kui Eesti keskmine näitaja.

2. Sotsiaalne sidusus ja võrdsed võimalused

2.1. Tööturu situatsioon

Maksumaksjad

Demograafiline tööturusurveindeks on eelseisval kümnendil tööturule sisenevate noorte (5–14-aastased) ja sealt vanuse tõttu väljalangevate inimeste (55–64-aastased) suhe. Kui indeks on ühest suurem, siseneb järgmisel kümnendil tööturule rohkem inimesi, kui sealt vanaduse tõttu potentsiaalselt välja langeb.

Tabel 6: Kadrina valla demograafiline tööturusurveindeks (1. jaanuari seisuga)

	2010	2011	2012	2013	2014
Rahvaarv (arvestatud rännet)	4819	4784	4731	4830	4912
Rahvastik vanuses 5-14	483	497	490	562	577
Rahvastik vanuses 55-64	603	608	614	635	639
Demograafiline tööturusurveindeks	0,8	0,817	0,798	0,88504	0,9

Allikas: Statistikaamet

Kadrina valla näitaja on statistikaameti andmetel väiksem kui 1, mis tähendab, et tööturule on eelseisval kümnendil sisenemas vähem inimesi kui sealt vanaduse tõttu potentsiaalselt välja langeb. Näitaja on aastate lõikes paranenud ning avaldab trendi, et see võiks tõusta järgnevatel aastatel üle ühe.

Tabel 7: Majanduslikult aktiivsed üksused/ ettevõtted Kadrina vallas aastatel 2004-2012

	2004	2005	2006	2007	2008	2009	2010	2011	2012
< 10 töötajat	201	225	224	222	235	251	303	305	317
10-49 töötajat	18	20	22	20	22	21	20	20	21
50-249 töötajat	2	3	3	3	3	3	3	3	3
> 250 töötajat	1	1	1	1	1	1	0	1	0
Kokku	222	249	250	246	261	276	326	329	341

Allikas: Eesti Statistikaamet

Kadrina vallas kasvanud aastate lõikes väikeettevõtete arv, kus töötajate arv on alla kümne. Üle kümne töötajaga ettevõtted on aastate lõikes olnud arvuliselt sama.

Keskmine brutotulu on aastate lõikes kasvava trendiga. 2012. aastal oli keskmine brutopalk Kadrina vallas 787,07 eurot. Võrreldes 2010. aastaga on keskmine brutopalk statistiliselt kasvanud 71,90 eurot.

Eesti keskmine brutopalk 2010. aastal oli 766,80 eurot ning 2012. aastal oli 887 eurot.

Kadrina vallas oli 2013. aastal registreeritud 88 töötut.

Tabel 8: Kadrina vallas registreeritud töötud

	Töötute arv
2013	88
2012	132
2011	133
2010	201
2009	265
2008	36
2007	37
2006	39
2005	62
2004	88
2003	119
2002	123

Allikas: Kadrina Vallavalitsus

Kadrina vallas on registreeritud töötute arv vähenenud. Kõige rohkem on neid olnud aastatel 2009-2010, kui Eestis viidi majanduskriisi tõttu läbi palju koondamisi.

2.2. Toimetulek

Kadrina vallas rahuldati 2013. aastal 671 taotlust toimetulekutoetuste saamiseks. Toimetulekutoetusi sai 68 perekonda kogusummas 105 027,15 eurot. Toetuste taotluste arv aastate lõikes olnud erinevad. Otsest trendi välja tuua ei saa.

Tabel 9: Toimetulekutoetuste saajad Kadrina vallas 2002-2013.

	Kogusumma, eurodes	Rahuldatud taotlused	Perekondade arv
2013	105 027,15	671	68
2012	91 721,65	596	67
2011	108 660	734	120
2010	1 332 123	636	-

2009	699 487	353	69
2008	194 880	143	32
2007	286 275	265	36
2006	411 742	345	59
2005	641 689	592	92
2004	727 143	814	115
2003	1 055 100	1117	168
2002	1 004 744	1294	211

Allikas: Kadrina Vallavalitsus

Kadrina vallas on võimalik taotleda toimetulekutoetust ja vajaduspõhist peretoetust.

Lisaks on võimalik taotleda sünni- ja matusetoetust, sotsiaaltoetust, hooldajatoetust, õpilase sõidusoodustust jmt.

2.3. Kaasatus kogukonna tegevustesse

Kadrina valla kogukonnale on loodud mitmeid erinevaid tegevusi, mida vabal ajal harrastada. Tervisesporti on võimalus harrastada nii tasuliselt kui ka tasuta.

Kadrina valla elanikel on võimalus osaleda erinevates ühistegevustes, mida teostavad Kadrina Rahvamaja, Läsna Rahvamaja, Ridaküla seltsimaja, Neeruti Selts, Kadrina Kirjandusklubi ning teised väiksemad ühingud. Läsna Rahvamaja külateater on kuulsust kogunud üle kogu Eesti külateatrite festivalil.

Kadrina Rahvamajas tegutseb tantsurühm, puhkpilli ansambel, kirjandusklubis korraldatakse filmiõhtuid jne.

Kogukonna turvalisuse nimel on Kadrina vallas ka toimiv naabrivalve piirkond Loobu külas, mis ühendab kuute kodu. Loobu küla piirkond on ühinenud ka MTÜ Eesti Naabrivalvega.

3. Laste ja noorte areng

3.1. Ülevaade Kadrina valla lastest ja noorte arengust

Koolikohustust täidavad Kadrina vallas kõik kooliealised lapsed ja noored. Erandina on välja tuua üks laps, kelle perekond kolis Kadrina valda elama, kes ei täitnud koolikohustust ka eelmise elukohajärgses koolis. Praeguseks on see pere Kadrina vallast kolunud järgmisesse omavalitsusesse.

Koolist aegajalt puudumist ehk rahvakeeles „popitamist“ siiski toimub Kadrina vallas.

Tabel 10: Koolist aegajalt puudujad 2013. aastal

	7-14	15-17	Kokku
Poisid	6	3	9
Tüdrukud	13	7	20
Kokku	19	10	29

Allikas: Kadrina Vallavalitsuse lastekaitse spetsialisti andmed

Tabelist 10 nähtub, et 2013. aastal toimus koolist puudumist nii poiste kui ka tüdrukute seas. Koolist põhjuseta puudumist esines rohkem tüdrukute kui poiste seas. Vanusegrupiti toimus põhjuseta puudumist vanuses 7-14 eluaastat.

Alaealiste komisjonis arutati 2012. aastal 4 asja ning 2013. aastal 3 asja.

Noorte sisuka vaba aja veetmise ja tervistava puhkuse raames toimuvad vallas suvised töölaagrid, spordilaagrid (võrkpall, ujumine, kergejõustik jne), tantsulaagrid, kunstilaagrid, EELK Kadrina Katariina Koguduse korraldusel kristlik laager. Sageli korraldatakse ühiskülastusi erinevatesse Eesti teatritesse kui ka teistesse noortele huvi pakkuvatesse kohtadesse (veekeskused, muuseumid, kinod, jäähallid jms.).

Kadrina valla territooriumil, Neeruti maastikukaitsealal asub Pariisi puhkeküla, kus korraldatakse samuti lastelaagreid. Pariisi laager töötab alates 1997. aastast. Tavaks on saanud temaatiliste õppelaagrite korraldamine. Nii on moodustatud eraldi rühmad loodushuvilistele ja spordikalduvustega lastele. Üks rühm on alati inglise keele ja arvutikallakuga ja üks ratsutamisrühm.

Noorte vaba aega sisustatakse ka Kadrina Kunstidekooli ja Kadrina Huvikekuse tegevustega. Kadrina Kunstidekoolis on võimalus õppida pillimängu ning ka kunstierialasid. Sportlike tegevustega tegeletakse Kadrina Spordihoones, kus on võimalused erinevateks treeninguteks. Populaarseks on osutunud lauatennis.

Kadrina vald on aidanud tasuda noorte spordivaldkonna kulusid ning toetanud tublisid noori nende võistlustel osalemisel.

Kadrina vallas on nii kooli kui ka lasteaia toit korraldatud teenuse sisseostuna. Lisaks osaletakse koolilõuna programmis.

Kadrina vallas on toimiv õpilastransport. 2014. aastal teostati riigihange õpilasveo teenuse osutamiseks kuni 2019. aasta juunini.

Kadrina Keskkoolis töötavad psühholoog, sotsiaalpedagoog ning meditsiiniline töötaja ehk medõde.

4. Tervislik elu-, õpi- ja töökeskkond

Kadrina vallas toimib koostöö Kadrina Sport OÜ ja erinevate valla ettevõtjate vahel. Mitmed ettevõtted on sõlminud Kadrina Sport OÜ-ga teenuslepingud, mis annavad ettevõtjate töötajatele võimaluse harrastada tervisesporti. Võimalused on loodud ujumises, jõusaalitreeningus, aeroobikas, pallimängudes jm spordialadel.

Tervist edendava ettevõtetena, mis on oma töötajatele loonud võimalused tervisespordiga tegelemiseks, võib Kadrina vallas eeskujuna välja tuua AS HAKA Plast'i, kuna see on lisaks tavapärasele spordisaali ja ujula paketele korraldanud oma töötajate seas ka sportlike võistlusi ning suunanud tervisespordile oma töötajaid läbi sportlike ühistegevuste.

Tervist edendavate töökohtade (TET) võrgustikuga ei ole Kadrina vallas hetkeseisuga liitunud ühtegi ettevõtet ega organisatsiooni.

Terviseedendus on populaarne ka Kadrina valla noorte ja laste seas. Kadrina Keskkool on liitunud Tervist Edendavate Koolide (TEK) võrgustikuga.

Kadrina Keskkool on osalenud erinevates projektides, millesse on TEK võrgustiku liikmeid kaasatud. Näiteks osaleti suitsuprii klassi konkursil ning ka söögivahetunni konkursil.

Soomest alguse saanud „Suitsuprii Klass“ on Euroopas üks levinumaid spetsiaalselt noortele suunatud suitsetamisvastaseid ennetusprogramme. Õpilaste suitsust eemale hoidmiseks ei kasutata siin hirmu tekitamise meetodit, vaid hoopis soovitatavat käitumisviisi ehk tunnustatakse mittesuitsetamist. Programmis osalevad õpilased on oma allkirjaga lubanud jääda kogu võistluse perioodi, oktoobrist aprillini, tubakavabaks. Lisaks suitsetamisele ei tohi tarbida ka muid suitsuvabu tubakatooteid ega teha vesipiipu või e-sigaretti.

"Söögivahetund" on Tervise Arengu Instituudi (TAI) poolt korraldatav kooliõpilastele mõeldud loovtööde konkurss, mis võimaldab noortel mõelda kaasa tervisliku koolilõuna teemadel. Kadrina Keskkool osales selles 2008. aastal.

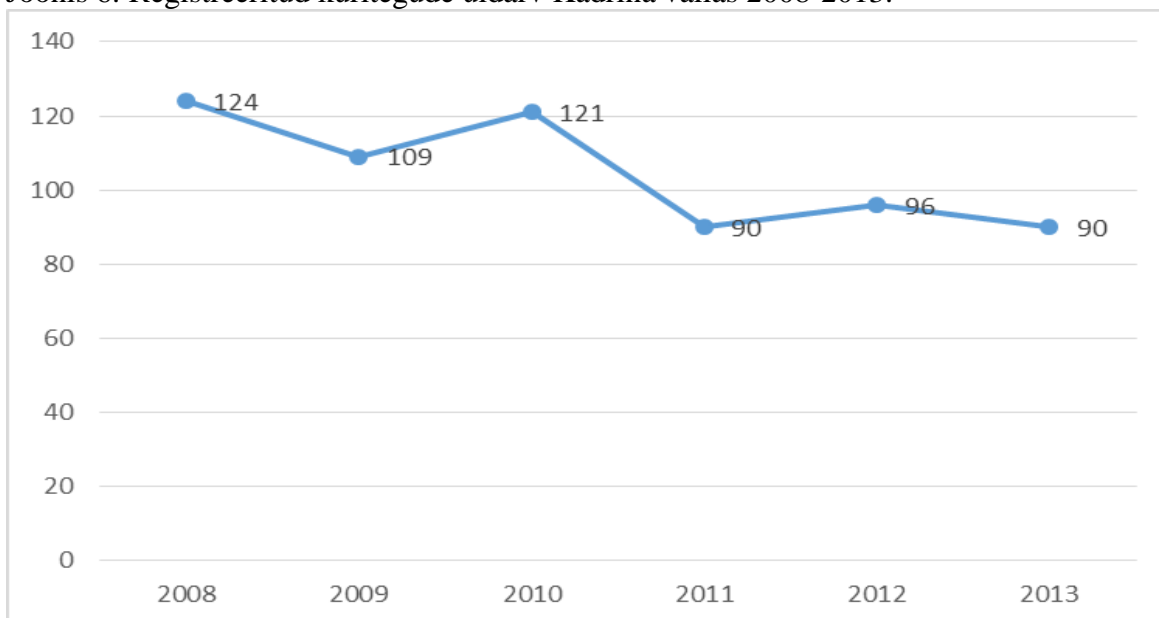
Lisaks on Kadrinas elanikele tasuta kasutada kergliiklustee, kus on võimalik harrastada tervisekõndi, rulluisutamist, jalgrattasõitu jmt. Vabaks kasutamiseks on ka Kadrina alevikus kooli staadion ning palliplatsid Kadrina ja Hulja alevikes.

Laste, noorte ja täiskasvanutega tegelevad väljaspool koolipäeva Kadrina Valla Huvikeskus, Kadrina Kunstidekool, Kadrina Rahvamaja, Läsna Rahvamaja, Ridaküla seltsimaja, Neeruti Selts jt väiksemad seltsid.

Kadrina alevikku läbib igapäevaselt tihe bussiühendus, mis teenindab Tapa-Rakvere avalikku ühistranspordi liini. Samuti asub Kadrina alevikus raudteejaam, mis asetseb Tallinn-Narva liinil. Ümberistumisega Tapal saab Kadrinast sõita ka Tartu suunal.

Registreeritud kuritegude arvukus on Kadrina vallas võrreldes eelnevate aastatega märgatavalt vähenenud. Võrreldes 2008.aastaga, mil registreeriti 124, oli vastav arv 2013. aastal 90. Turvalisust tõstis ka asjaolu, et Kadrina alevikus oli töö ka kohalik konstaabel. 2014. aastal muudeti kohaliku konstaabli ametikoht vastuvõtuajaks, mis on paar tundi kord kuus. See asjaolu võib tekitada registreeritud kuritegude arvu järgnevatel aastatel.

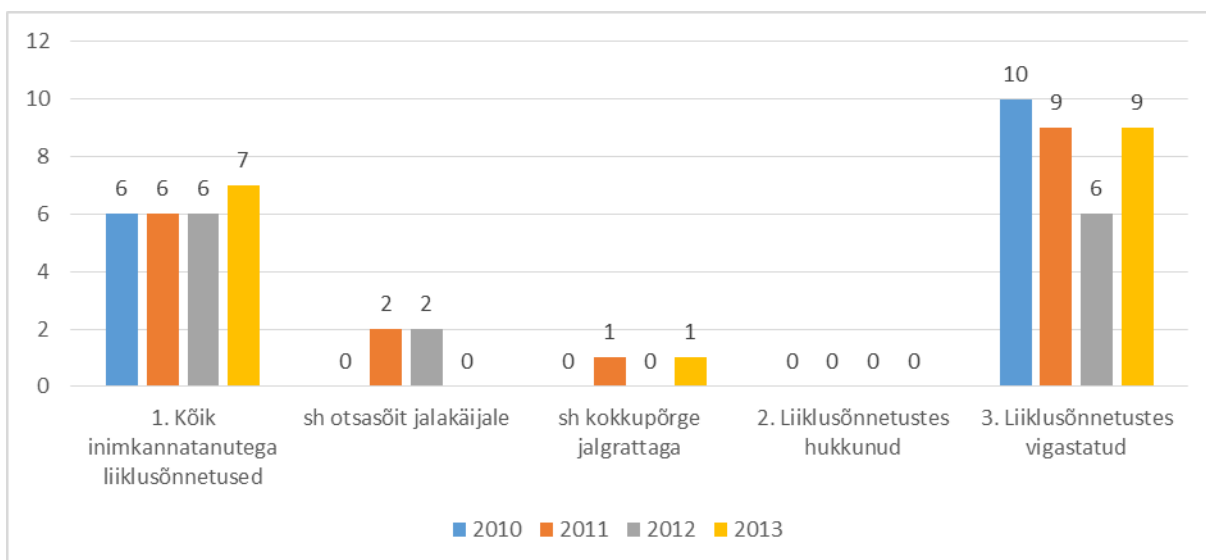
Joonis 6: Registreeritud kuritegude üldarv Kadrina vallas 2008-2013.



Allikas: Justiitsministeerium

Maanteeameti andmeil on liiklusõnnetusi Kadrina valla territooriumil toimunud nelja aasta lõikes aastas vähem kui 10 juhtumit. Nendes toimunud liiklusõnnetustes ei ole perioodil 2010-2013 hukkunud ühtegi inimest. Samas 2014.aasta teises pooles toimus Kadrina vallas raske liiklusõnnetus, mis lõppes hukkunuga.

Joonis 7: Inimkannatanutega liiklusõnnetused ning neis hukkunud ja vigastatud Kadrina vallas aastatel 2010-2013



Allikas: Maanteeamet

Toimunud liiklusõnnetustes kannatanuid perioodil 2010-2013 oli aastas kokku kuni 10 inimest. Jalakäijatele otsasõite toimus 2011. ja 2012. aastal mõlemal aastal 2 juhul ning kokkupõrkeid jalgrattaga üks juht aastas aastatel 2011 ja 2013.

Joobes seisundis mootorsõiduki juhtimisega tabati politsei poolt perioodil 2005-2008 aastas ligi 30 juhul. 2009. aastast on joobes mootorsõiduki juhtimine statistiliselt vähenenud, mille võis põhjustada karistuste karmistumine.

Tabel 11: Liiklusseaduse § 74'19, alates 01.07.11 § 224 (joobes mootorsõiduki juhtimine) rikkumised

	2005	2006	2007	2008	2009	2010	kuni 30.06. 2011	alates 01.07. 2011	2012	2013
	§ 74.19	§ 74.19	§ 74.19	§ 74.19	§ 74.19	§ 74.19	§ 74.19	§ 224	§ 224	§ 224
Kadrina vald	29	27	28	32	12	15	1	12	12	5

Allikas: Politsei- ja Piirivalveamet (seisuga 14.01.2014)

Päästeameti Ida päästkeskuse statistiliste andmete põhjal on Kadrina vallas toimunud hukkunuga tulekahjusid toimunud aastatel 2010 ja 2011. Statistilistest andmetes saab järeldada, et üldjuhul hukkunuga tulekahjusid ei toimu.

Tabel 12: Tulekahjudes hukkunud 2006-2011 Kadrina vallas.

	2006	2007	2008	2009	2010	2011	Kokku
Kadrina vald	-	-	-	-	1	1	2

Allikas: Päästeameti Ida päästkeskus

Kadrina valla osas on päästeteenistused viimastel aastatel registreerinud statistiliselt vähem tulekahjusid kui kümme aastat tagasi. Põhjus võib olla päästeameti ennetustöös. Päästeameti töötajad korraldavad erinevaid infopäevi ning osalevad ka maakondlikel ohutuspäevadel, kus kodanikele selgitatakse tule levikut, õiget käitumist tulekahju korral ning suitsuandurite vajalikkust kodudes.

Tabel 13: Päästeteenistuste registreeritud tulekahjud

	2001	2002	2003	2004	2005	2006	2007	2008	2009	2010	2011	2012
Kadrina vald	50	68	47	36	24	50	33	21	22	8	16	18

Allikas: Eesti Statistikaamet

Oluliseks põhjuseks tulekahjude tekkimisel on alkoholi tarbimisest tulenev hooletus.

Alkoholi müüvad kauplusi on Kadrina vallas kolm suuremat toidukauplust Kadrina alevikus (Grossi Toidukaubad, Konsum, Meie Toidukaubad) ning söögikohad Viitnal ja Kadrinas. Lisaks on veel kütusetankla ja väiksemad külapoed.

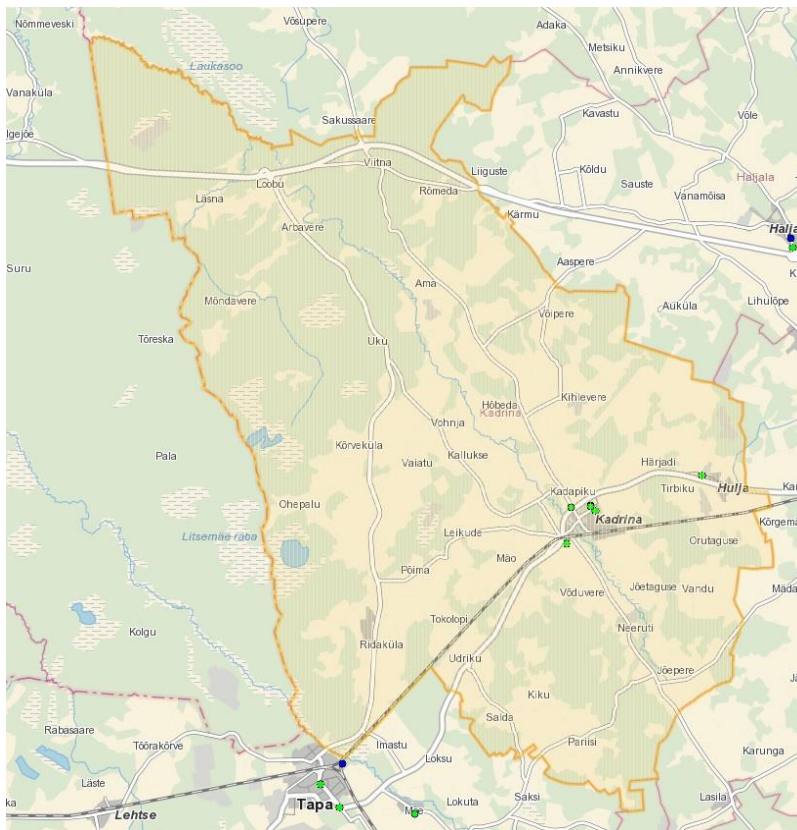
Kadrina Vallavolikogu on avaliku korra eeskirjaga Kadrina vallas kehtestanud alkoholsete jookide jaemüügi piirangu kauplustes ja kütusetanklates kella 22.00–9.00-ni.

Lisaks liiklusõnnetustele ja tulekahjudele on tervisele ohuks kõrgendatud ohuga objektid. Kadrina vallas on neid objekte maa-ameti andmeil kaardistatud 6 objekti.

- 1) OÜ Telfer Grupp - Hulja tankla;

- 2) OÜ Telfer Grupp - Kadrina tankla
- 3) Premium 7 - tankla
- 4) OÜ Galo Gaasid
- 5) Heti Pere OÜ
- 6) AS Kadrina Soojus

Joonis 8: Ohtlikud ettevõtted Kadrina vallas



Allikas: Maa-amet

Joonisel 8 on näha, et ohtlikud ettevõtted asuvad Kadrina vallas alevikes. Lisaks maa-ameti poolt kaardistatud objektidele on Kadrina vallas veel kõrgendatud riskiga objekte.

Seadusega on paika pandud kõrgendatud riskiga objektid, näiteks laste-, ravi-, sotsiaal- ja majutusasutused, büroohooned, kaubanduskeskused ja tööstusobjektid.

Kadrina vallas on haridus- ja noorte vabaajaasutused Kadrina Keskkool, Vohnja Lasteaed-Algkool, Kadrina Lasteaed Sipsik Kadrina ja Hülja hooned, Kadrina Valla Kunstidekool, Kadrina Huvikeskus.

Kõrgendatud riskiga objekt on ka Kadrina Tervisekeskus, Kadrina Hooldekodu, Kadrina Rahvamaja, Kadrina Vallavalitsus, Kadrina Päevakeskus, Kadrina Spordikeskus koos hosteliga, Tristveri Maja (kohvik ja majutus), Šašlökibaar Artur, Viitna Puhkekeskus, kodumajutused, väiksemad söögikohad. Samuti eelpool nimetatud kauplused ning lisaks Ridaküla ja Läsna rahvamajad.

Kuna Kadrinas on mitmeid tööstusettevõtteid, siis kuuluvad ka need kõrgendatud riskiga objektide nimistusse, kus kõige tõenäolisemalt juhtub ka tööõnnetusi.

Kriiside reguleerimiseks on moodustatud Ida-Eesti regionaalne kriisikomisjon, kuhu kuulub ka Lääne-Viru Maavalitsus. Komisjon korraldab erinevaid õppusi ning on koostanud vajalikke skeeme kriisiolukorras töötamiseks.

Hulkivate loomadega tegeleb Kadrina Vallavalitsuses keskkonnakaitse juhataja, kes korraldab nende toimetamise Virumaa kodutute loomade varjupaika, millega on vallal igaaastane leping. Kadrina vald peab ka lemmikloomade registrit, kuhu valla elanikud peavad oma lemmiklooma registreerima.

5. Tervisteenused

Kadrina vallas osutab tervisteenuseid Kadrina Tervisekeskus, kus jagatakse ka tervisealast informatsiooni. Vajadusel teostatakse ka nõustamist.

Tervisekeskuse töötajad on osalenud erinevatel infopäevadel ja üritustele, kus on jaganud osalejatele tervisealast informatsiooni.

Tervisekeskuses töötab 15 inimest, neist 3 perearsti. Perearstide nimistutes on kokku 5 171 kindlustatud inimest. Perearstide nimistutes on patsiendid erinevatest valdadest näiteks: Kadrina, Tapa, Vihula, Haljala, Rakvere vallast.

Tervisekeskus omab perearsti tööksnõuetekohaseid ruume, sisustust ja instrumentaariumi. Kohapeal töötab laboratoorium ja on võimalik teha elektriravi protseduure. Osutatakse koduõe teenust. Töötab kaasaegne hambaravi kabinet. Tervisekeskus ja hambaravikabinet osutavad lepinguliselt haigekassaga koolimeditiiniteenust ja stomatoloogilist ennetuslikku tegevust Kadrina Keskkoolis ja Vohnja Lasteaed-Algkoolis.

Kadrina vald on MTÜ Rakvere Haigla liige, millele kuulub AS-le Rakvere Haigla.

Kadrina Tervisekeskus tegeleb ka imikute ja laste immuniseerimisega, koduvisiitidega ning võimalus on ka hambaraviks.

Kadrina Keskkoolis töötab ka psühholoog ning sotsiaalpedagoog. Kooliealised lapsed ja noored saavad nõustamist sellisel viisil. Psühholoog ja sotsiaalpedagoog teevad tööd lisaks lastele ka lastevanematega ning sellesse protsessi on kaasatud ka Kadrina valla lastekaitsepetsialist.

Tegevuskava

	Tegevus	Elluviimise periood	Läbiviija	Rahastamise allikas
1	Sünni- ja erinevate peretoetuste planeerimine	2015-2018	KOV	KOV
2	Tervisekeskuse teenuste parendamine	2015-2018	KOV, tervisekeskus	KOV, fondid, tervisekeskus
3	Terviseennetusliku informatsiooni jagamine nõustamise ja infopäevade raames	2015-2018	KOV, tervisekeskus	KOV, fondid, tervisekeskus
4	Külaelu arendavate ja omaalgatuslike ühisprojektide toetamine	2015-2018	KOV, kolmas sektor	KOV, fondid
5	Loengud koolis terviseedenduse, liiklusohutuse, turvalisuse teemadel	2015-2018	Haridusasutused, KOV	KOV, fondid
6	Psühholoogi ja sotsiaalpedagoogi teenuse kättesaadavuse tagamine	2015-2018	Haridusasutused, KOV	KOV
7	Laste silmaringi laiendamiseks väljasõitude korraldamine (teatrid, kontserdid, näitused, muuseumid jne)	2015-2018	Haridusasutused, kolmas sektor	KOV, kolmas sektor, lapsevanemad, fondid
8	Noorte spordiringide tegevuse teotamine	2015-2018	KOV	KOV
9	Avalike mänguväljakute ja palliplatside rajamine Kadrina alevikku ja valla küladesse	2015-2018	KOV, kolmas sektor	KOV, fondid
10	Naabrivalve liikumise laiendamine	2015 -	KOV, kolmas sektor, külaelanikud	Kolmas sektor, fondid
11	Jätkata osalusega tervistedendavate koolide võrgustikus ja konkurssidel	2015 -	KOV, haridusasutused	KOV, fondid
12	Jätkata Hajaasutuse programmis osalemisega	2015 -	KOV, Siseministeerium,	KOV, Siseministeerium,

			kinnistute omanikud	kinnistute omanikud
13	Viitna-Rõmeda kergliiklustee rajamine	2015 -	KOV, Maanteeamet	KOV, fondid
14	Tervist edendavate ürituste korraldamine	2015-2018	KOV, asutused, kolmas sektor	KOV, fondid
15	Spordiürituste korraldamine (spordiürituste sarjad, tervisepäevad jne)	2015-2018	KOV, kolmas sektor, asutused	KOV, kolmas sektor, fondid
16	Tervislike eluviiside propageerimine – alkoholi, tubaka ja meelemürkide vastaste kampaaniate korraldamine	2015-2018	KOV, asutused	KOV, fondid
17	Tervisliku toitumise propageerimine – artiklid valla lehes, üritused jms.	2015-2018	KOV, asutused, kolmas sektor	KOV, fondid
18	Esmaabikoolitused erinevatele sihtrühmadele	2015 -	Tervisekeskus, KOV, kolmas sektor	KOV, kolmas sektor
19	Terviseteenuste tutvustamine avalikkusele	2015 -	tervisekeskus	KOV, tervisekeskus

Kokkuvõte

Kadrina valla terviseprofiilist selgub, et Kadrina vallas pakutakse elanikele mitmekesiseid võimalusi tervisesprodi ja huvialadega tegelemiseks. Peamiselt on võimalused olemas Kadrina alevikus.

Vaatamata mitmekesistele võimalustele on Kadrina vallas elanike tervise näitajad suremuskordajate osas siiski kasvutrendis. Positiivseks võib lugeda asjaolu, et Kadrina vallal on olemas väga hea kvaliteediga 3 perearstiga tervisekeskus, mis on saanud tunnustus üle Eesti. Tervisekeskuse teenuseid arendatakse pidevalt ning kavas on luua ka uus ja paremate võimalustega tervisekeskus.

Tervisekeskus tegeleb ka ennetustööga. Perearstid vajadusel nõustavad ja jagavad tervist puudutavat informatsiooni ning osalevad erinevatel infopäevadel ja terviseedenduslikel üritustel.

Kadrina vallas tegeletakse terviseedendusliku poolega ka koolis. Kadrina Keskkool on liitunud TEK võrgustikuga ning osaleb erinevates terviseedenduslikel konkurssidel. Kadrina Keskkoolis on tugiteenustena ka psühholoog ja sotsiaalpedagoog, kes koostöös vallavalitsuse lastekaitsepetsialistiga teevad tööd nii probleemsete koolilastega kui ka nende vanematega.

Kogukonna heaks teevad tööd mitmed organisatsioonid vallas. Vaba aja veetmiseks on võimalused loodud nii Kadrina Rahvamajas kui ka Läsna Rahvamajas ja Ridaküla seltsimajas. Lisaks on võimalused Kadrina Spordikeskuses, välirajatistel ning ka Kadrina Huvikeskuses, Kadrina Kunstidekoolis ning ka erinevate seltside juures. Valla elanike ja seltsiliikmete jaoks korraldab Neeruti Selts erinevaid väljasõite loodusesse ning ka väljapoole Kadrina valda.

Kasutatud allikad

1. Eesti Statistikaamet [www.stat.ee];
2. Kadrina valla arengukava 2013-2025;
3. Kadrina Vallavalitsuse ametniku väljavõtted rahvastikuregistrist;
4. Kadrina Vallavalitsuse sotsiaalalaspetsialistide väljavõtted;
5. Kriminaalpoliitika statistika ja uuringud [<http://www.kriminaalpoliitika.ee/statistika-ja-uuringud>];
6. Maksu- ja Tolliamet [www.emta.ee];
7. Politsei- ja Piirivalveamet [www.politsei.ee];
8. Päästeameti Ida päästkeskuse statistika [www.rescue.ee];
9. Tervisestatistika ja terviseuuringute andmebaas [<http://pxweb.tai.ee/esf/pxweb2008/Dialog/statfile2.asp>]

Lisad

Lisa 1: Kadrina valla ja Eesti rahvastikuarv soo ja vanusegrupi järgi aastatel 2004-2014 (1. jaanuari seisuga)

			0-4	5-9	10-14	15-19	20-24	25-29	30-34	35-39	40-44	45-49	50-54	55-59	60-64	65-69	70-74	75-79	80-84	85 ja vanemad
2004	Kogu Eesti	Mehed	32840	32600	45920	52990	50630	49190	49330	44960	48660	46570	42720	33640	32140	28260	22100	13760	5840	3300
		Naised	31260	31000	42860	49730	47920	47120	48270	45750	51040	51550	50100	42320	43880	44070	39550	32860	18850	12670
	Kadrina vald	Mehed	120	160	200	210	230	180	200	180	200	180	180	140	100	80	90	50	20	10
		Naised	140	140	180	170	150	170	180	170	230	200	180	150	140	150	150	90	60	40
2005	Kogu Eesti	Mehed	33690	31880	41810	53080	50790	48950	49060	44800	47700	46660	42480	36030	30030	29160	21470	14590	6270	3260
		Naised	32010	30210	39350	49600	48280	46610	47980	45580	49860	51400	49670	45260	40940	45500	38530	33370	20490	12500
	Kadrina vald	Mehed	120	140	200	200	210	180	200	170	210	170	170	160	100	80	90	50	20	10
		Naised	120	130	190	170	150	160	160	170	220	200	180	150	140	150	140	110	60	40
2006	Kogu Eesti	Mehed	34280	31880	38210	52630	50650	48560	48730	45350	46170	46520	42950	37830	28470	29210	21130	15450	6730	3180
		Naised	32580	29900	36220	49030	48120	46290	47080	45860	48170	51020	50110	47480	38740	45650	38130	33900	22000	12490
	Kadrina vald	Mehed	130	130	190	210	200	180	190	170	190	190	160	160	110	80	80	60	20	10
		Naised	120	130	170	180	150	140	150	180	210	200	180	160	140	140	150	120	60	40
2007	Kogu Eesti	Mehed	35410	31650	35740	50880	50430	48430	47980	46250	44640	46610	42920	38650	27440	29680	21170	15900	7220	3260
		Naised	33520	29560	33970	47540	48080	45810	46350	46410	46200	50940	49810	48370	37220	46290	38160	34180	23000	13250
	Kadrina vald	Mehed	120	140	180	210	200	170	190	190	160	210	160	170	110	90	70	70	20	10
		Naised	150	130	170	170	150	130	140	180	200	190	180	160	130	140	150	120	70	30
2008	Kogu Eesti	Mehed	36850	31830	33360	48480	51110	48050	47820	47260	43210	46490	42940	38920	28060	28700	21630	15920	7940	3480
		Naised	34750	29990	31640	45500	48450	45800	45780	46940	44850	50350	49670	48640	38040	44410	38960	34600	23780	14240
	Kadrina vald	Mehed	140	130	170	190	210	170	170	190	160	180	160	160	130	90	70	60	20	10
		Naised	140	130	150	170	160	100	150	170	190	190	200	170	130	130	150	130	70	30
2009	Kogu Eesti	Mehed	38480	32240	31930	45020	51450	48640	47470	47630	42990	45970	43370	38980	29890	27000	22320	15670	8540	3730

			0-4	5-9	10-14	15-19	20-24	25-29	30-34	35-39	40-44	45-49	50-54	55-59	60-64	65-69	70-74	75-79	80-84	85 ja vanemad
		Naised	36090	30610	30330	42160	48710	46130	45490	46830	44400	49370	49850	48360	40540	41470	40330	33730	24600	15420
	Kadrina vald	Mehed	150	120	150	200	190	190	160	200	170	170	160	170	120	80	70	60	30	10
		Naised	140	130	130	170	160	120	130	170	170	210	190	170	140	130	140	130	70	40
2010	Kogu Eesti	Mehed	39370	33040	31270	41010	51930	49040	47370	47540	43140	45360	43640	38910	32150	25470	23200	15390	9020	3950
		Naised	37070	31340	29540	38740	48780	46580	44920	46500	44220	48310	49660	48020	43390	38750	41820	33050	25330	16470
	Kadrina vald	Mehed	140	120	130	190	180	180	140	200	150	180	150	170	140	90	70	60	40	10
		Naised	150	120	120	180	150	130	130	150	160	200	190	180	140	130	130	130	80	40
2011	Kogu Eesti	Mehed	40150	33610	31240	37520	51670	49040	47010	47280	43960	44100	43770	39600	33870	24340	23390	15300	9580	4270
		Naised	37910	31920	29260	35660	48330	46550	44610	45760	44570	46680	49420	48500	45650	36630	42030	32870	25970	17640
	Kadrina vald	Mehed	140	120	130	170	200	170	150	180	150	160	170	160	150	90	70	50	40	10
		Naised	160	120	120	150	150	120	120	130	170	200	180	180	140	130	120	140	100	40
2012	Kogu Eesti	Mehed	40019	34787	31017	35192	49951	49078	46848	46739	44976	42900	44146	39819	34754	23678	24021	15572	10001	4640
		Naised	37947	32942	28896	33442	46718	46525	44198	45099	45247	44885	49414	48350	46709	35264	42839	33077	26539	18988
	Kadrina vald	Mehed	156	123	142	172	184	184	166	177	172	160	195	160	153	97	70	51	33	15
		Naised	155	135	140	160	136	143	148	155	173	189	189	175	157	123	133	126	95	46
2013	Kogu Eesti	Mehed	39083	36161	31119	32892	47630	49840	46485	46409	45972	41693	44243	40131	35155	24352	23498	16123	10199	5182
		Naised	37046	34152	29258	31129	44573	46902	44196	44536	45704	43639	48897	48211	47065	36027	41190	34170	26965	20347
	Kadrina vald	Mehed	132	140	144	164	172	188	170	162	182	160	184	161	140	114	72	50	33	16
		Naised	142	142	137	153	142	144	133	154	169	177	187	186	161	120	129	127	93	55
2014	Kogu Eesti	Mehed	37776	37680	31460	31459	44345	50299	47114	46040	46267	41553	43966	40624	35311	26084	22243	16775	10251	5672
		Naised	35897	35392	29823	29852	41306	47200	44580	44228	45584	43137	47982	48340	46821	38537	38477	35498	26495	21751
	Kadrina vald	Mehed	138	144	145	154	174	168	185	151	186	166	176	156	150	112	72	45	37	17
		Naised	140	149	136	142	141	153	137	145	172	161	205	168	165	127	124	115	98	58

Allikas: Eesti Statistikaamet